



Attività	Un cruciverba illustrato aiuta gli allievi a conoscere i cartelli segnaletici più importanti.
Obiettivo	> Gli allievi conoscono i principali segnali stradali e il relativo significato.
Materiale	> Schede di lavoro
Tipo di attività	Lavoro individuale
Durata	20'

Informazioni aggiuntive

- > L'opuscolo «Segnali stradali» può essere ordinato gratuitamente sul sito del TCS:
<https://www.tcs.ch/it/test-consigli/brochure-e-pubblicazioni/educazione-stradale-e-sicurezza/segnali-stradali.php>.
- > Oppure può essere scaricato tramite il seguente link:
<https://www.tcs.ch/mam/Verkehrssicherheit/PDF/Booklets/tcs-segnali-stradali.pdf>.
- > Potete anche creare un Memory sul traffico.



Compito: leggi bene le informazioni sui segnali e fai un disegno nella colonna di destra.










Diversi tipi di segnali

<p>Segnali di pericolo</p> <ul style="list-style-type: none">> I segnali di pericolo hanno generalmente la forma di un triangolo equilatero, un bordo rosso e un simbolo nero su fondo bianco. Nei tabelloni segnaletici elettronici lo sfondo può essere nero e il simbolo bianco.> Vengono messi solo dove i conducenti che non conoscono il posto non riuscirebbero a identificare un pericolo o lo farebbero solo troppo tardi.	
<p>Segnali di prescrizione (segnali di obbligo o di divieto)</p> <ul style="list-style-type: none">> I segnali di prescrizione indicano un obbligo o un divieto e sono generalmente rotondi. Di principio, i segnali di divieto hanno un bordo rosso e un simbolo nero su fondo bianco; nei tabelloni segnaletici elettronici lo sfondo può essere nero e il simbolo bianco. I segnali di obbligo hanno un bordino bianco ed un simbolo bianco su fondo blu. Se la segnalazione è temporanea, si possono usare dei cartelli pieghevoli triangolari di colore bianco.	
<p>Segnali di precedenza</p> <ul style="list-style-type: none">> I segnali di precedenza indicano che i conducenti devono dare la precedenza agli altri veicoli oppure che hanno il diritto di avere la precedenza sugli altri veicoli.> La forma dei segnali di precedenza può essere quella dei segnali di pericolo, di prescrizione o d'indicazione.	
<p>Segnali d'indicazione</p> <ul style="list-style-type: none">> Questi cartelli contengono delle informazioni e possono essere rettangolari o quadrati. Di solito hanno un simbolo nero inquadrato in bianco su fondo blu.	



Compito: rispondi alle domande e fai il cruciverba. Qual è la parola chiave?







Cruciverba sui segnali stradali

<p>1. Qual è il colore di questo cartello, che sicuramente avrai già visto tante volte? Come si chiama questo divieto?</p>	
<p>2. Di cosa ti avvisa questo segnale?</p>	
<p>3. I _____ hanno generalmente la forma di un triangolo equilatero, un bordo rosso e un simbolo nero su fondo bianco. Disegna correttamente il cartello stradale.</p>	
<p>4. Prendi la parola «penso» e sostituisci la prima lettera con la «S». Poi pensa a Marco, che non ha fratelli né sorelle. Marco è figlio _____. Se metti insieme queste parole ottieni un altro cartello. Prova a disegnarlo tu.</p>	
<p>5. I segnali che contengono delle informazioni sono rettangolari o _____. Di solito hanno un simbolo nero inquadrato in bianco su fondo blu.</p>	
<p>6. Dopo questo cartello ci sono dei _____ in corso.</p>	
<p>7. Come si chiama il tipo di strada che c'è dopo questo cartello?</p>	
<p>8. Come si chiamano questi segnali?</p>	
<p>9. Dopo questo cartello si trova una _____.</p>	

Segnaletica

Scheda di lavoro



10. Indicano un obbligo o un divieto. Come si chiama questo tipo di segnali stradali? Segnali di _____.	
11. Su che tipo di strada ti trovi se vedi questo cartello?	
12. Questo segnale significa:	
13. Se vedo questo cartello mi trovo in una zona _____.	
14. Cosa c'è dopo questo cartello? Le strisce _____.	
15. Come si chiama questo divieto?	

Segnaletica

Scheda di lavoro







1																					
2																					
3																					
4																					
5																					
6																					
7																					
8																					
9																					
10																					
11																					
12																					
13																					
14																					
15																					

Parola chiave (due parole):



Possibili soluzioni

<p>Segnali di pericolo</p> <p>Per esempio «Curva a destra»</p>	
<p>Segnali di prescrizione (segnali di obbligo o di divieto)</p> <p>Per esempio «Divieto generale di circolazione nelle due direzioni»</p>	
<p>Segnali di precedenza</p> <p>Per esempio «Dare precedenza»</p>	
<p>Segnali d'indicazione</p> <p>Per esempio «Autostrada (Unicamente per i veicoli a motore che raggiungono i 80 km/h e che sono autorizzati)»</p>	

Segnaletica

Soluzioni



1	R	O	S	S	O																
2	A	L	T	R	I	P	E	R	I	C	O	L	I								
3	S	E	G	N	A	L	I	D	I	P	E	R	I	C	O	L	O				
4	S	E	N	S	O	U	N	I	C	O											
5	Q	U	A	D	R	A	T	I													
6	L	A	V	O	R	I															
7	C	I	C	L	O	P	I	S	T	A											
8	S	E	G	N	A	L	I	L	U	M	I	N	O	S	I						
9	R	O	T	O	N	D	A														
10	P	R	E	S	C	R	I	Z	I	O	N	E									
11	S	T	R	A	D	A	P	R	I	N	C	I	P	A	L	E					
12	D	A	R	E	P	R	E	C	E	D	E	N	Z	A							
13	P	E	D	O	N	A	L	E													
14	P	E	D	O	N	A	L	I													
15	D	I	V	I	E	T	O	D	I	C	I	R	C	O	L	A	Z	I	O	N	E